The background of the image is a dark, textured surface, likely a suitcase, covered with numerous colorful travel stickers. These stickers include logos for airlines like 'SERVICO AERIO VARIO' and 'UNITED AIR LINES', as well as geographical labels like 'MEXICO' and 'SOUTH ATLANTIC OCEAN'. The overall tone is muted and nostalgic, suggesting a theme of travel and exploration.

ROBERTA WEBER CALABRÓ

I prepare you for living  
abroad.

Preparation Pack



1

DISCOVERY



2

RESEARCH AND  
PLANNING



3

EMOTIONS



4

REAL PREPARATION  
CHOICES



5

TRANSITION/  
CHECK LIST



6

SURPRISE  
OVERCOMING



7

SUCCESS

PLANNING

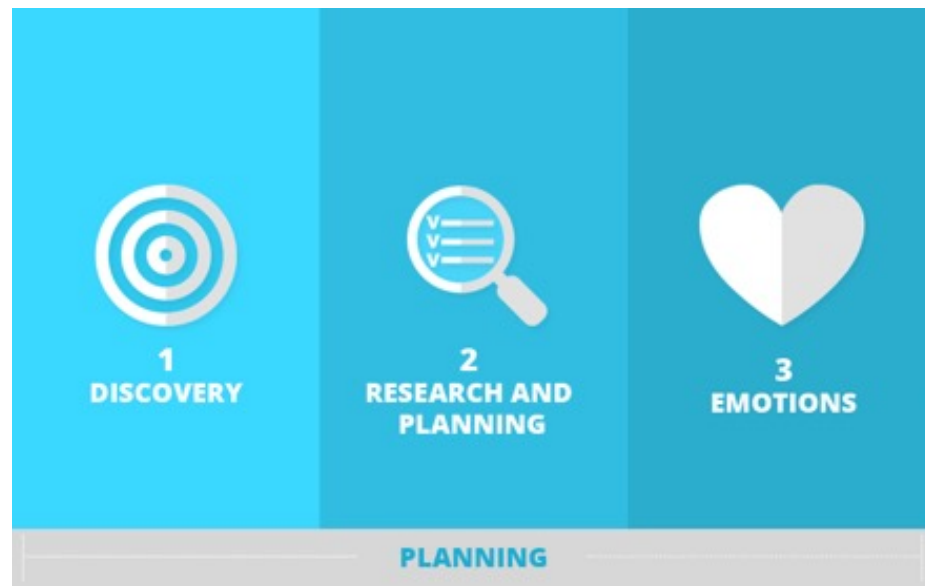
ACTION

REVIEW

7 System

# Session 1

In this first session, we will work together in the steps 1,2 and 3 of Steps to Fly System.



We will help you to **DISCOVERY** your goal abroad and help you to plan your travel based in the *Goal Mapping*. This system will help you to develop the empowering mindsets, winning attitudes and effective habits that create success in an individual, a team or even an entire community.

We will discuss options together and we will help you to organise your **PLAN** to go abroad, at the same time that we give to you some advise about your **EMOTIONS**, this mix of feelings before your new life.

Duration: 2hours





# Session 2

In this second session, you will receive information for the step number 4 and 5 of Steps to Fly System.



The step 4 is when you will take a **DECISION** after received all the information needed to achieve your goal abroad. Want to find a job? Have your CV and Cover Letter ready. Want to live in London? Choose the best option for your accommodation. Want to fly in August? Book the ticket. We will connect you with the correct company-people that will help you to achieve your GOAL faster.

After that we will provide to you some advice about the check list and your last month before your flight.

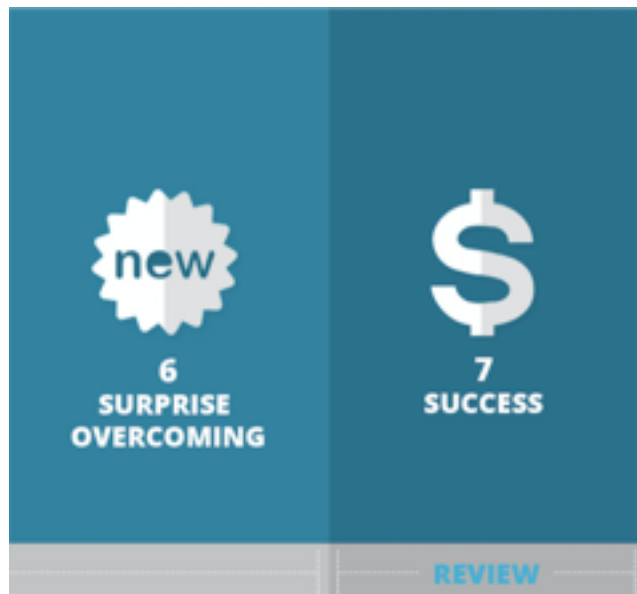
Duration: 1hour



# Session 3

In this 3rd session, we will give to you a *Welcome to London* Session to clarify all your initial doubts in the city. If you are not in London this session will be a *Plus* to answer your initial questions. This consultancy will be the first in the new country and is the step number 6 of your preparation.

Ps. Free London Guide.



The step 7 is finally when you achieve your GOAL abroad that we created in our session number 1.

Duration: 1hour



1 session

£50

2 sessions

£85

Complete  
Pack

- 3 sessions -

£120

Prices



A página de Negócios do Brazilian News é patrocinada por



# Dicas básicas para abrir o próprio negócio em UK



Por Roberta Weber  
roberta@stepstofly.com

Ser empreendedor é correr riscos e estar em constante aprendizado, educar-se e se conectar. Quando tive a primeira ideia de começar minha própria empresa há dois anos, criei a marca, fiz cartões de visita e comeci meus contatos, muito antes de existir de fato alguma coisa real. Nesse artigo vou tentar ser rápida, apresentar dicas básicas de como abrir o próprio negócio em UK.

Existem milhares de textos que falam diariamente sobre como é abrir o próprio negócio, quais os tipos de acordo que devem ser feitos, em quem confiar ou não, quais as principais falhas e motivos que não deram certo, entre outros.

Não sou nenhuma "expert" no assunto. Participei de muitos eventos, li muitos livros, escutei muitas pessoas e estou diariamente aprendendo sobre meu próprio business. Crescendo, abrindo novas portas, cometendo erros, corrigindo, fazendo e desfazendo parcerias e isso é parte de todo o processo. Se eu pudesse dar somente um conselho sobre ter o próprio negócio seria: foco, persistência, aprender com os erros e adaptar-se.

**1. Criação de um plano de negócios:** o Plano de Negócios vai permitir desenvolver ideias a respeito de como o negócio deve ser conduzido. Servirá para a definição das estratégias, examinando a viabilidade da empresa do ponto de vista mercadológico, financeiro e o operacional. O modelo Canvas tem sido bastante utilizado. Não se esqueça de colocar nele o planejamento estratégico também.

**2. Nome/Marca:** a companhia pode adotar qualquer nome com certas limitações. A empresa privada deve terminar com a palavra Limited.

Aconselho a formar uma empresa ou 'Ltd company',



se pensam em trabalhar por mais de três meses ou utilizar uma 'Umbrella company' se quiser fazer apenas um ou dois contratos em meses de um trimestre. É recomendável que se faça uma pesquisa para verificar nomes de empresas já existentes. O desenho de uma boa marca deve sintetizar a estratégia da empresa, e por isso ela é muito importante.

**3. Entender as estruturas e abrir a empresa:** Existem vários tipos de estrutura de empresas no Reino Unido: como companhias, filiais, parcerias, negócios separados, joint venture, entre outros. Cada tipo de negócio tem suas vantagens e desvantagens, o ideal é visitar a <http://www.companieshouse.gov.uk> e ler bastante para registrar a empresa. Somente tome cuidado para não abrir sua empresa por 15 libras, não utilizá-la e depois de um ano (quando deve prestar contas ao Governo) não fazer nada.

**4. Capital:** Impossível deixar de fora esse tema tão importante, visto que ele é um dos motivos principais pelos quais muitas empresas falham no Reino Unido: falta de dinheiro para movimentar o negócio. É indispensável ter alguém dentro da empresa que entenda sobre isso e lhe ajude a entender requerimentos financeiros da empresa

para possíveis empréstimos e buscas de investimento.

**Um guia completo** para abrir uma empresa em UK. Este guia cobre tudo o que você precisa saber para começar, desde a escolha do nome até a abertura da empresa. É um recurso essencial para qualquer empreendedor que queira estabelecer uma presença no mercado britânico.

Outra questão interessante para avaliar antes de abrir seu negócio é entender porque ele falha, isso lhe ajudará a estar mais atento ao tomar decisões.

**Falta de visão como um todo -** É muito normal um empreendedor ficar super focado na própria visão e se esquecer da noção de perspectiva. Preste atenção no mercado e receberá os feedbacks que busca.

**Solução/Problema -** Sabemos que todo o negócio da empresa deve focar na solução de um problema. Na atualidade, o problema tem que ser

**Canasmos de repetir,** GRANDE, a solução muitas vezes vem por todas as partes, o quanto o custo de vida em Londres é caro, e inclusive deve conhecer algumas alternativas, que se mudam para a capital britânica e existem, por não atingir seus objetivos de ganhar dinheiro rápido e alcançar o sucesso que procuram. Mas a verdade é que se paga pela qualidade que se tem. finanças, não se foi comprar a comida em supermercados ou em restaurantes, por exemplo, é muito mais barata do que em muitas capitais europeias - e inovações não faltar em outras ao redor do mundo.

**Conceitos** não faltar em outras ao redor do mundo. A grande vantagem é que Londres é uma cidade cosmopolita, e as opções de dicas, descontos e "combos" para quem não fala inglês. Acompanhe as dicas básicas (e rápidas) sobre como abrir uma empresa em UK, e descubra as melhores práticas para quem quer começar um negócio no Reino Unido.

**Conselhos** Procure pontos 2 x 1 ou combinações de tickets. Hoje que é importante ter um plano de negócios, é importante ter um plano de marketing. Se você quer vender em Londres, precisa entender o mercado local. Se você quer vender em Londres, precisa entender o mercado local.

Se você quer vender em Londres, precisa entender o mercado local. Se você quer vender em Londres, precisa entender o mercado local. Se você quer vender em Londres, precisa entender o mercado local.

[www.robortacalabro.com](http://www.robortacalabro.com)  
[www.stepstofly.com](http://www.stepstofly.com)  
+ 44 (0) 7809150969

## Dicas de turismo e entretenimento: como economizar?



### Dica 1 - Cartão London Pass


O cartão London Pass pode ser uma boa opção para quem vem a turismo, dependendo do tipo de passeios que deseja fazer. Se estiver planejando visitar a famosa Torre de Londres, por exemplo, onde estão as jias da rainha e a Abadia de Westminster, comprar o London Pass pode valer a pena. Normalmente o ticket para entrar na Tower of London custa mais de 21 libras e na Abadia, 18 libras. Com o London Pass, ambas são gratuitas. Para comprar separadamente, os tickets para a Torre de Londres, por exemplo, podem ser comprados mais baratos em sites como London Attractions tickets ou Days Out Guide. Para a Abadia de Westminster e Catedral de St. Paul existe uma celebração chamada Evensong a que você pode assistir diretamente no site para ver os dias e horários e entrar GRATUITAMENTE.

### Dica 3 - Sites de compra coletiva

Esse é um dos meus favoritos, pois há opções baratas de tudo aquilo que você pode imaginar desde passagens de helicóptero, tickets de teatro, hotéis, restaurantes, spas, viagens para fora da cidade, entre outras. Sempre recomendo aos viajantes que vêm por aqui. Para tirar apenas alguns deles: Groupon, Wowcher, Amazon local, Last Minute, KGB deals, Living Social.

### Dica 2 - Procure atividades gratuitas por meio de dicas em sites ou se preferir em blogs, social media e canais de Youtube de brasileiros

Londres está repleta de atividades pagas, mas também há uma boa quantidade de eventos gratuitos, como a maioria dos museus, por exemplo. Procure em sites como a Time Out, Miguel para brasileiros em Londres, Te em Londres, Londres, entre outros. Além disso o Radio 4 em Londres dá várias dicas no canal Londres é repleta de eventos gratuitos para você participar.



### Dica 4 - Tickets de teatro e musicais

Existe uma banca na Leicester Square (justo na praça em frente aos cinemas) chamada TKTS. Lá, ingressos de diversas peças são vendidos com grande desconto, chegue cedo. Além disso há diversas bancas entre os arredores

### Dica 6 - Passeios com ônibus de turismo da cidade

Tem gente que prefere visitar a cidade e ter uma noção geral, passeando com ônibus de turismo especialmente para quem tem pouco tempo na cidade. Você pode encontrar alguns livros de visitas em hotéis e hostels, onde eles oferecem desconto para esses passeios. Apresentamos algumas opções de empresas que fazem passeios de ônibus: The Original Tour, Big Bus e Hop On Hop Off. Esses dias ajudado a economizar nos passeios pela capital da Inglaterra. Tudo dependerá, claro, do tempo em que ficou na cidade e das escolhas de passeios que fará. Se vier a turismo, recomendamos que o planejamento seja feito antes da chegada para não